

## Introdução:

Resposta Curta é um tipo de pergunta cuja resposta se traduz numa palavra ou frase curta digitada pelo aluno.

## Avaliação da Questão:

É efectuada automaticamente, por comparação com diversas respostas alternativas previstas pelo Professor.

Nota: Se a resposta não for exactamente igual a uma das opções identificadas pelo professor, a resposta será considerada errada mesmo que a frase contenha a resposta certa!

O professor ainda poderá optar por colocar um asterisco (\*) numa opção de resposta com o objectivo de dar feedback específico a qualquer resposta que não se enquadra em nenhuma das opções previstas.

Na edição deste tipo de pergunta aparece três campos de preenchimento obrigatório:

“Nome da pergunta” **(a)**, “Nota predefinida” **(c)** e “Factor de penalização” **(i)**.

## Secção: Geral

- Nome da pergunta **(a)** é o nome pelo qual a pergunta é identificada, sendo esta informação visível apenas para o professor.
- Texto da pergunta **(b)**: Questão que é colocada ao aluno. O professor deverá indicar ao aluno quantas palavras constituem a resposta.

Opção:

É também possível colocar a caixa da resposta no meio do texto da pergunta, como sendo um espaço em branco para preencher. Para isso deverá introduzir, no mínimo uma sequência de 5 traços de sublinhado\_ no texto da pergunta.

- Nota predefinida **(c)** é a nota da pergunta.
- Feedback geral **(d)** é apresentado ao aluno depois de ter respondido à questão, independentemente da resposta estar correcta ou não.
- Tratamento de maiúsculas e minúsculas **(e)** define se a resposta submetida pelo aluno deverá ter a mesma combinação de letras maiúsculas e minúsculas enunciadas nas opções de resposta.

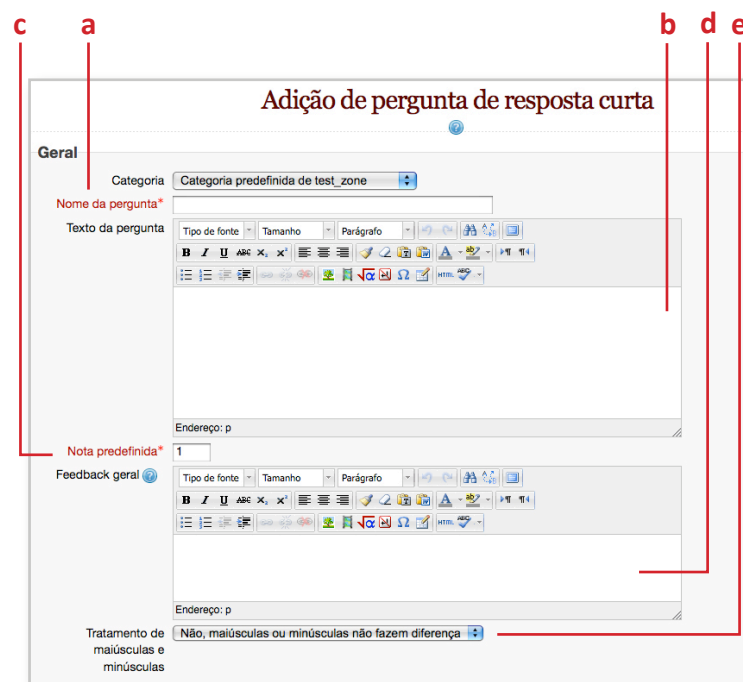


Fig.1 - Geral

## Secção: Resposta (1) (2)

- Resposta **(f)**: texto que o aluno deverá inserir para obter a totalidade ou parte da nota pergunta.  
(Tal como referido anteriormente, é possível usar asterisco numa opção de resposta com o objectivo de dar feedback específico a qualquer resposta que não se enquadra em nenhuma das opções previstas).
- Nota **(g)**: nota a atribuir ao aluno quando a sua resposta se enquadra na respectiva resposta prevista.
- Feedback **(h)**: feedback apresentado ao aluno quando a sua resposta se enquadra na respectiva resposta prevista.

## Secção: Configurações para múltiplas tentativas

- Factor de penalização **(i)**: Esta opção configura qual a penalização por cada resposta errada aplicada quando o aluno tem permissão para submeter respostas à mesma pergunta várias vezes.
- O teste terá de se encontrar definido com uma das opções “Modo Interactivo com múltiplas tentativas” ou “Modo Adaptável”.

## Secção: Ajuda (1) (2)...

- O texto de ajuda irá aparecer ao aluno apenas quando na configuração do teste o professor seleccionar o comportamento de perguntas “Interactivo com múltiplas tentativas”.

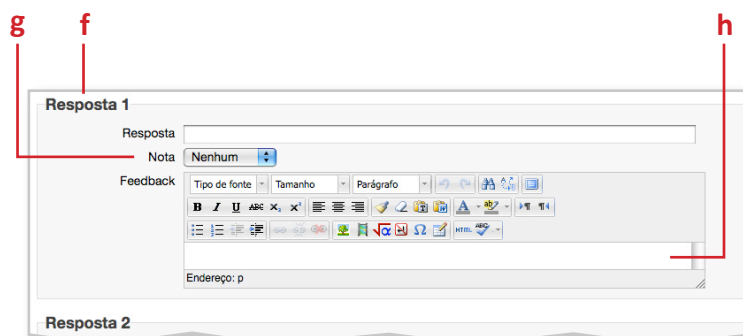


Fig.2 - Resposta (1)(2)



Fig.3 - Configurações para múltiplas tentativas

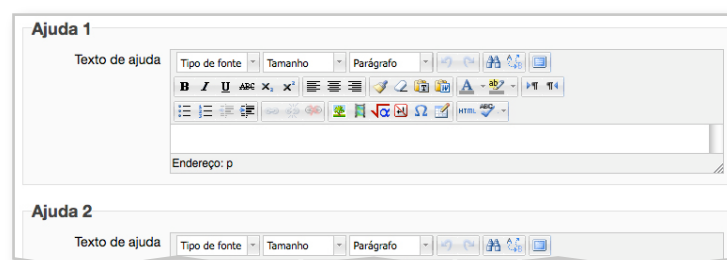


Fig.4 - Ajuda (1)(2)